

২০১৭-২০১৮ অর্থ বৎসরের মিস (বিবিধ) মামলার বিবরণী

মাসের নাম--নভেম্বর/২০১৭

বিভাগ-ওয়ারী(সকল বিভাগ)

ক্রমিক নং	বিভাগের নাম	গত মাস (অক্টোবর/১৭) মাস পর্যন্ত অনিষ্পন্ন মিস মোকদমার সংখ্যা	চলতি মাসে দায়েরকৃত মিস মোকদমার সংখ্যা	মোট মিস মোকদমার সংখ্যা	চলতি মাসে (নভেম্বর/২০১৭ মাসে) নিষ্পত্তিকৃত মিস মোকদমার সংখ্যা	জুলাই/১৭ হতে অক্টোবর/১৭ মাস পর্যন্ত পুঞ্জিত মোট নিষ্পত্তিকৃত মিস মোকদমার সংখ্যা	জুলাই/১৭ হতে নভেম্বর/২০১৭ মাস পর্যন্ত পুঞ্জিত মোট নিষ্পত্তিকৃত মিস মোকদমার সংখ্যা	মোট অনিষ্পন্ন মিস মোকদমার সংখ্যা
১	২	৩	৪	৫(৩+৪)	৬	৭	৮(৬+৭)	৯(৫-৬)
১	ঢাকা	১০৬২৫	১৬৩৩	১২২৫৮	১৪৯৫	১৪৭৭৫	১৬২৭০	১০৭৬৩
২	ময়মনসিংহ	১৬৩০	৯৪	১৭২৪	৮১	১০৭৪	১১৫৫	১৬৪৩
৩	চট্টগ্রাম	৩৭৬১	১৮৫	৩৯৪৬	১৪৮	৮১৭	৯৬৫	৩৭৯৮
৪	খুলনা	৩৫৩১	৩৪৩	৩৮৭৪	২৩২	২০৬০	২২৯২	৩৬৪২
৫	রাজশাহী	৭৭৯০	৬৩০	৮৪২০	৪৬৩	৭৯৪০	৮৪০৩	৭৯৫৭
৬	রংপুর	৬২০১	১৮৭	৬৩৮৮	২১৮	১১৯৮	১৪১৬	৬১৭০
৭	বরিশাল	২৪৬৯	৮০	২৫৪৯	৫৭	৩২৭	৩৮৪	২৪৯২
৮	সিলেট	১৫৪১	১৪৫	১৬৮৬	১০৫	৭৮১	৮৮৬	১৫৮১
	সর্বমোট	৩৭৫৪৮	৩২৯৭	৪০৮৪৫	২৭৯৯	২৮৯৭২	৩১৭৭১	৩৮০৪৬

বীথি দেবনাথ

সহকারী ভূমি সংস্কার কমিশনার

ভূমি সংস্কার বোর্ড, ঢাকা।

ফোন নং- ৯৫৬৬৭৩৯

ই-মেইল-alrc5@lrb.gov.bd

*(Signature)*

০৭.০৩.২০১৮

২০১৭-২০১৮ অর্থ বৎসরের মিস (বিবিধ) মামলার বিবরণী  
মাসের নাম--নভেম্বর/২০১৭

বিভাগ-ঢাকা

ক্রমিক নং	জেলার নাম	গত মাস (অক্টোবর/১৭) মাস পর্যন্ত অনিষ্পন্ন মিস মোকদমার সংখ্যা	চলতি মাসে দায়েরকৃত মিস মোকদমার সংখ্যা	মোট মিস মোকদমার সংখ্যা	চলতি মাসে (নভেম্বর/২০১৭ মাসে) নিষ্পত্তিকৃত মিস মোকদমার সংখ্যা	জুলাই/১৭ হতে অক্টোবর/১৭ মাস পর্যন্ত পঞ্জিভূত মোট নিষ্পত্তিকৃত মিস মোকদমার সংখ্যা	জুলাই/১৭ হতে নভেম্বর/২০১৭ মাস পর্যন্ত পঞ্জিভূত মোট নিষ্পত্তিকৃত মিস মোকদমার সংখ্যা	মোট অনিষ্পন্ন মিস মোকদমার সংখ্যা
১	২	৩	৪	৫(৩+৪)	৬	৭	৮(৬+৭)	৯(৫-৬)
১	ঢাকা	২৩৪৬	৪৫৩	২৭৯৯	৫৫৪	৩৯৯৪	৪৫৪৮	২২৪৫
২	গাজীপুর	২৬৮	১৯২	৪৬০	৯০	২১৮	৩০৮	৩৭০
৩	মানিকগঞ্জ	৯৭০	১২২	১০৯২	৭৪	১১৮৫	১২৫৯	১০১৮
৪	মুন্সিগঞ্জ	১৫৫৪	১৩৭	১৬৯১	৫৯	১৭১০	১৭৬৯	১৬৩২
৫	কিশোরগঞ্জ	২২৮	১৯৬	৪২৪	৬৪	৪২৬	৪৯০	৩৬০
৬	টাংগাইল	৫৪৩	৯২	৬৩৫	৪১	৫৪০	৫৮১	৫৯৪
৭	নরসিংদী	৪৯৯	৫৭	৫৫৬	৪৯	৪৯৯	৫৪৮	৫০৭
৮	নারায়ণগঞ্জ	৪০৪৫	৩২০	৪৩৬৫	৫০৩	৫৯৪৫	৬৪৪৮	৩৮৬২
৯	ফরিদপুর	০	০	০	০	০	০	০
১০	গোপালগঞ্জ	০	০	০	০	০	০	০
১১	রাজবাড়ী	৬৭	৩৬	১০৩	৩২	১৪২	১৭৪	৭১
১২	মাদারীপুর	৪৭	২১	৬৮	২৫	৪৩	৬৮	৪৩
১৩	শরিয়তপুর	৫৮	৭	৬৫	৪	৭৩	৭৭	৬১
	মোট	১০৬২৫	১৬৩৩	১২২৫৮	১৪৯৫	১৪৭৭৫	১৬২৭০	১০৭৬৩

২০১৭-২০১৮ অর্থ বৎসরের মিস (বিবিধ) মামলার বিবরণী  
মাসের নাম--নভেম্বর/২০১৭

বিভাগ-ময়মনসিংহ

ক্রমিক নং	জেলার নাম	গত মাস (অক্টোবর/১৭) মাস পর্যন্ত অনিষ্পন্ন মিস মোকদমার সংখ্যা	চলতি মাসে দায়েরকৃত মিস মোকদমার সংখ্যা	মোট মিস মোকদমার সংখ্যা	চলতি মাসে (নভেম্বর/২০১৭ মাসে) নিষ্পত্তিকৃত মিস মোকদমার সংখ্যা	জুলাই/১৭ হতে অক্টোবর/১৭ মাস পর্যন্ত পঞ্জিভূত মোট নিষ্পত্তিকৃত মিস মোকদমার সংখ্যা	জুলাই/১৭ হতে নভেম্বর/২০১৭ মাস পর্যন্ত পঞ্জিভূত মোট নিষ্পত্তিকৃত মিস মোকদমার সংখ্যা	মোট অনিষ্পন্ন মিস মোকদমার সংখ্যা
১	২	৩	৪	৫(৩+৪)	৬	৭	৮(৬+৭)	৯(৫-৬)
১	ময়মনসিংহ	৭৩৭	০	৭৩৭	০	৩৭৮	৩৭৮	৭৩৭
২	শেরপুর	২৯৯	৫২	৩৫১	৩৯	৪৮১	৫২০	৩১২
৩	জামালপুর	৪৩৯	২৩	৪৬২	২৮	১৪১	১৬৯	৪৩৪
৪	নেত্রকোণা	১৫৫	১৯	১৭৪	১৪	৭৪	৮৮	১৬০
	মোট	১৬৩০	৯৪	১৭২৪	৮১	১০৭৪	১১৫৫	১৬৪৩

১৭/০১/২০১৮  
বীবি দেবনাথ  
সহকারী মিসি সংস্কার কমিশনার

১৭.০১.২০১৮



২০১৭-২০১৮ অর্থ বৎসরের মিস (বিবিধ) মামলার বিবরণী  
মাসের নাম--নভেম্বর/২০১৭

বিভাগ-চট্টগ্রাম

ক্রমিক নং	জেলার নাম	গত মাস (অক্টোবর/১৭) মাস পর্যন্ত অনিষ্পন্ন মিস মোকদমার সংখ্যা	চলতি মাসে দায়েরকৃত মিস মোকদমার সংখ্যা	মোট মিস মোকদমার সংখ্যা	চলতি মাসে (নভেম্বর/২০১৭ মাসে) নিষ্পত্তিকৃত মিস মোকদমার সংখ্যা	জুলাই/১৭ হতে অক্টোবর/১৭ মাস পর্যন্ত পুঞ্জিত মোট নিষ্পত্তিকৃত মিস মোকদমার সংখ্যা	জুলাই/১৭ হতে নভেম্বর/২০১৭ মাস পর্যন্ত পুঞ্জিত মোট নিষ্পত্তিকৃত মিস মোকদমার সংখ্যা	মোট অনিষ্পন্ন মিস মোকদমার সংখ্যা
১	২	৩	৪	৫(৩+৪)	৬	৭	৮(৬+৭)	৯(৫-৬)
১	চট্টগ্রাম	২৪৫৭	০	২৪৫৭	০	২২৬	২২৬	২৪৫৭
২	কক্সবাজার	৬৫৩	৫৩	৭০৬	৬৫	১৯০	২৫৫	৬৪১
৩	ফেনী	০	০	০	০	০	০	০
৪	নোয়াখালী	৩২	৩২	৬৪	২	৬	৮	৬২
৫	লক্ষ্মীপুর	১৫০	৮	১৫৮	১০	৭৬	৮৬	১৪৮
৬	কুমিল্লা	০	০	০	০	০	০	০
৭	ব্রাহ্মণবাড়িয়া	৬৩	৩৬	৯৯	১৮	৯৬	১১৪	৮১
৮	চাঁদপুর	২৬৭	৫৬	৩২৩	৫৩	১৪৬	১৯৯	২৭০
৯	খাগড়াছড়ি	০	০	০	০	০	০	০
১০	বান্দরবান	০	০	০	০	০	০	০
১১	রাঙ্গামাটি	১৩৯	০	১৩৯	০	৭৭	৭৭	১৩৯
	মোট	৩৭৬১	১৮৫	৩৯৪৬	১৪৮	৮১৭	৯৬৫	৩৭৯৮

২০১৭-২০১৮ অর্থ বৎসরের মিস (বিবিধ) মামলার বিবরণী  
মাসের নাম--নভেম্বর/২০১৭

বিভাগ-রাজশাহী

ক্রমিক নং	জেলার নাম	গত মাস (অক্টোবর/১৭) মাস পর্যন্ত অনিষ্পন্ন মিস মোকদমার সংখ্যা	চলতি মাসে দায়েরকৃত মিস মোকদমার সংখ্যা	মোট মিস মোকদমার সংখ্যা	চলতি মাসে (নভেম্বর/২০১৭ মাসে) নিষ্পত্তিকৃত মিস মোকদমার সংখ্যা	জুলাই/১৭ হতে অক্টোবর/১৭ মাস পর্যন্ত পুঞ্জিত মোট নিষ্পত্তিকৃত মিস মোকদমার সংখ্যা	জুলাই/১৭ হতে নভেম্বর/২০১৭ মাস পর্যন্ত পুঞ্জিত মোট নিষ্পত্তিকৃত মিস মোকদমার সংখ্যা	মোট অনিষ্পন্ন মিস মোকদমার সংখ্যা
১	২	৩	৪	৫(৩+৪)	৬	৭	৮(৬+৭)	৯(৫-৬)
১	রাজশাহী	১৫২৯	১০১	১৬৩০	১৭২	১৫৪৫	১৫৪৫	১৪৫৮
২	নওগাঁ	১৪২৫	৭২	১৪৯৭	৭১	১৫৯১	১৫৯১	১৪২৬
৩	নাটোর	০	০	০	০	০	০	০
৪	চাঁপাইনবাবগঞ্জ	৫৪২	২৮	৫৭০	১৫	৫২০	৫২০	৫৫৫
৫	পাবনা	২৬২৭	১৭৪	২৭৯৩	৬৬	২৬৪৯	২৬৪৯	২৬৭৭
৬	সিরাজগঞ্জ	৬৬২	১১৭	৭৭৯	৬০	৬৩১	৬৩১	৭১৯
৭	বগুড়া	৭৫৪	৯০	৮৪৪	৬২	৭৪২	৭৪২	৭৮২
৮	জয়পুরহাট	২৫১	৪৮	২৯৯	১৭	২৬২	২৬২	২৮২
	মোট	৭৭৯০	৬৩০	৮৪২০	৪৬৩	৭৯৪০	৮৪০৩	৭৯৫৭

০৭/০৩/২০১৮  
বীথি দেবনাথ  
সহকারী ভূমি সংকার কমিশনার



২০১৭-২০১৮ অর্থ বৎসরের মিস (বিবিধ) মামলার বিবরণী

মাসের নাম--নভেম্বর/২০১৭

বিভাগ-রংপুর


ক্রমিক নং	জেলার নাম	গত মাস (অক্টোবর/১৭) মাস পর্যন্ত অনিষ্পন্ন মিস মোকদমার সংখ্যা	চলতি মাসে দায়েরকৃত মিস মোকদমার সংখ্যা	মোট মিস মোকদমার সংখ্যা	চলতি মাসে (নভেম্বর/২০১৭ মাসে) নিষ্পত্তিকৃত মিস মোকদমার সংখ্যা	জুলাই/১৭ হতে অক্টোবর/১৭ মাস পর্যন্ত পুঞ্জিত মোট নিষ্পত্তিকৃত মিস মোকদমার সংখ্যা	জুলাই/১৭ হতে নভেম্বর/২০১৭ মাস পর্যন্ত পুঞ্জিত মোট নিষ্পত্তিকৃত মিস মোকদমার সংখ্যা	মোট অনিষ্পন্ন মিস মোকদমার সংখ্যা
১	২	৩	৪	৫(৩+৪)	৬	৭	৮(৬+৭)	৯(৫-৬)
১	রংপুর	৭৭৬	১৫	৭৯১	১২	১৬৫	১৭৭	৭৭৯
২	লালমনিরহাট	৭	১	৮	০	১২	১২	৮
৩	কুড়িগ্রাম	১১৭২	৩৩	১২০৫	৬২	১৯৯	২৬১	১১৪৩
৪	নীলফামারী	১৬০৭	২৯	১৬৩৬	১৬	১৬১	১৭৭	১৬২০
৫	পঞ্চগড়	১৩৫	১২	১৪৭	২৩	৪৯	৭২	১২৪
৬	দিনাজপুর	১৮৯২	৭৯	১৯৭১	৫৭	৪৯৯	৫৫৬	১৯১৪
৭	ঠাকুরগাঁও	৪৪৪	৮	৪৫২	১৩	৭১	৮৪	৪৩৯
৮	গাইবান্ধা	১৬৮	১০	১৭৮	৩৫	৪২	৭৭	১৪৩
	মোট	৬২০১	১৮৭	৬৩৮৮	২১৮	১১৯৮	১৪১৬	৬১৭০


২০১৭-২০১৮ অর্থ বৎসরের মিস (বিবিধ) মামলার বিবরণী

মাসের নাম--নভেম্বর/২০১৭

বিভাগ-খুলনা

ক্রমিক নং	জেলার নাম	গত মাস (অক্টোবর/১৭) মাস পর্যন্ত অনিষ্পন্ন মিস মোকদমার সংখ্যা	চলতি মাসে দায়েরকৃত মিস মোকদমার সংখ্যা	মোট মিস মোকদমার সংখ্যা	চলতি মাসে (নভেম্বর/২০১৭ মাসে) নিষ্পত্তিকৃত মিস মোকদমার সংখ্যা	জুলাই/১৭ হতে অক্টোবর/১৭ মাস পর্যন্ত পুঞ্জিত মোট নিষ্পত্তিকৃত মিস মোকদমার সংখ্যা	জুলাই/১৭ হতে নভেম্বর/২০১৭ মাস পর্যন্ত পুঞ্জিত মোট নিষ্পত্তিকৃত মিস মোকদমার সংখ্যা	মোট অনিষ্পন্ন মিস মোকদমার সংখ্যা
১	২	৩	৪	৫(৩+৪)	৬	৭	৮(৬+৭)	৯(৫-৬)
১	খুলনা	০	০	০	০	০	০	০
২	সাতক্ষীরা	১৫১৯	৪০	১৫৫৯	১৬	৭৭	৯৩	১৫৪৩
৩	বাগেরহাট	০	০	০	০	০	০	০
৪	যশোর	০	৬৫	৬৫	৩৭	০	৩৭	২৮
৫	ঝিনাইদহ	৩২৩	১০১	৪২৪	৭৭	৪৫৩	৫৩০	৩৪৭
৬	চুয়াডাঙ্গা	৩৫৪	১৮	৩৭২	২৭	৯২	১১৯	৩৪৫
৭	মেহেরপুর	০	০	০	০	০	০	০
৮	নড়াইল	৩৯০	২৮	৪১৮	১৯	৩৭৮	৩৯৭	৩৯৯
৯	মাগুরা	৯০	০	৯০	০	১০৯	১০৯	৯০
১০	কুষ্টিয়া	৮৫৫	৯১	৯৪৬	৫৬	৯৫১	১০০৭	৮৯০
	মোট	৩৫৩১	৩৪৩	৩৮৭৪	২৩২	২০৬০	২২৯২	৩৬৪২

  
০৭.১১.২০১৮

  
০৭/১১/২০১৮  
বীষি দেবনাথ  
সহকারী ভূমি সংস্কার কমিশনার



২০১৭-২০১৮ অর্থ বৎসরের মিস (বিবিধ) মামলার বিবরণী

মাসের নাম--নভেম্বর/২০১৭

বিভাগ-রিশাল


ক্রমিক নং	জেলার নাম	গত মাস (অক্টোবর/১৭) মাস পর্যন্ত অনিষ্পন্ন মিস মোকদমার সংখ্যা	চলতি মাসে দায়েরকৃত মিস মোকদমার সংখ্যা	মোট মিস মোকদমার সংখ্যা	চলতি মাসে (নভেম্বর/২০১৭ মাসে) নিষ্পত্তিকৃত মিস মোকদমার সংখ্যা	জুলাই/১৭ হতে অক্টোবর/১৭ মাস পর্যন্ত পুঞ্জিত মোট নিষ্পত্তিকৃত মিস মোকদমার সংখ্যা	জুলাই/১৭ হতে নভেম্বর/২০১৭ মাস পর্যন্ত পুঞ্জিত মোট নিষ্পত্তিকৃত মিস মোকদমার সংখ্যা	মোট অনিষ্পন্ন মিস মোকদমার সংখ্যা
১	২	৩	৪	৫(৩+৪)	৬	৭	৮(৬+৭)	৯(৫-৬)
১	বরিশাল	১৮২	১০	১৯২	১	২৭	২৮	১৯১
২	পটুয়াখালী	৬৭৮	০	৬৭৮	০	৬৩	৬৩	৬৭৮
৩	পিরোজপুর	৪৭৬	১০	৪৮৬	৩	৮৫	৮৮	৪৮৩
৪	ভোলা	৫৫০	১৮	৫৬৮	১৮	৪৯	৬৭	৫৫০
৫	ঝালকাঠি	৩৩৮	২৩	৩৬১	২২	৯৪	১১৬	৩৩৯
৬	বরগুনা	২৪৫	১৯	২৬৪	১৩	৯	২২	২৫১
	মোট	২৪৬৯	৮০	২৫৪৯	৫৭	৩২৭	৩৮৪	২৪৯২


২০১৭-২০১৮ অর্থ বৎসরের মিস (বিবিধ) মামলার বিবরণী

মাসের নাম--নভেম্বর/২০১৭

বিভাগ-সিলেট

ক্রমিক নং	জেলার নাম	গত মাস (অক্টোবর/১৭) মাস পর্যন্ত অনিষ্পন্ন মিস মোকদমার সংখ্যা	চলতি মাসে দায়েরকৃত মিস মোকদমার সংখ্যা	মোট মিস মোকদমার সংখ্যা	চলতি মাসে (নভেম্বর/২০১৭ মাসে) নিষ্পত্তিকৃত মিস মোকদমার সংখ্যা	জুলাই/১৭ হতে অক্টোবর/১৭ মাস পর্যন্ত পুঞ্জিত মোট নিষ্পত্তিকৃত মিস মোকদমার সংখ্যা	জুলাই/১৭ হতে নভেম্বর/২০১৭ মাস পর্যন্ত পুঞ্জিত মোট নিষ্পত্তিকৃত মিস মোকদমার সংখ্যা	মোট অনিষ্পন্ন মিস মোকদমার সংখ্যা
১	২	৩	৪	৫(৩+৪)	৬	৭	৮(৬+৭)	৯(৫-৬)
১	সিলেট	৫০৪	৫৪	৫৫৮	২৮	২০৩	২৩১	৫৩০
২	মৌলভীবাজার	২০৫	৩১	২৩৬	২৭	১০৫	১৩২	২০৯
৩	হবিগঞ্জ	৪০০	৬০	৪৬০	৫০	২৮০	৩৩০	৪১০
৪	সুনামগঞ্জ	৪৩২	০	৪৩২	০	১৯৩	১৯৩	৪৩২
	মোট	১৫৪১	১৪৫	১৬৮৬	১০৫	৭৮১	৮৮৬	১৫৮১

  
০৭.০২.২০১৮

  
০৭/০২/২০১৮  
বীথি দেবনাথ  
সহকারী ভূমি সংস্কার কমিশনার